

ACTIVO		PASIVO Y CAPITAL	
DISPONIBILIDADES	\$ 207,373	PASIVOS BURSÁTILES	\$ 2,742,605
INVERSIONES EN VALORES Títulos conservados a vencimiento	493	PRÉSTAMOS BANCARIOS Y DE OTROS ORGANISMOS	
DEUDORES POR REPORTO	222,887	De corto plazo	4,163,754
DERIVADOS Con fines de negociación	11,956	De largo plazo	<u>3,217,598</u> 7,381,352
CARTERA DE CRÉDITO VIGENTE Créditos comerciales	<u>11,533,163</u>	OTRAS CUENTAS POR PAGAR	
Actividad empresarial o comercial	11,528,920	Impuestos a la utilidad por pagar	1,784
Entidades Financieras	1,190	Participación de los trabajadores en la utilidad por pagar	2,805
Entidades gubernamentales	3,053	acreedores diversos y otras cuentas por pagar	<u>1,449,646</u> 1,454,235
CARTERA DE CRÉDITO VENCIDA Créditos comerciales	<u>304,361</u>	CRÉDITOS DIFERIDOS Y COBROS ANTICIPADOS	131,787
Actividad empresarial o comercial	304,361	TOTAL PASIVO	<u>11,709,979</u>
TAL CARTERA DE CRÉDITO	<u>11,837,524</u>	CAPITAL CONTABLE	
(-) MENOS: ESTIMACIÓN PREVENTIVA PARA RIESGOS CREDITICIOS	(410,093)	CAPITAL CONTRIBUIDO	
CARTERA DE CRÉDITO (NETO)	<u>11,427,431</u>	Capital social pagado	242,503
OTRAS CUENTAS POR COBRAR (NETO)	727,393	Incremento por actualización del capital social pagado	40,674
BIENES ADJUDICADOS	96,559	Prima en venta de acciones	<u>111,961</u> 395,138
EQUIPO DESTINADO AL ARRENDAMIENTO OPERATIVO	2,103,675	CAPITAL GANADO	
INMUEBLES, MOBILIARIO Y EQUIPO (NETO)	88,796	Reservas de capital	122,535
IMPUESTOS Y PTU DIFERIDOS (NETO)	5,932	Resultado ejercicios anteriores	<u>2,719,852</u>
OTROS ACTIVOS Cargos diferidos, pagos anticipados e Intangibles	122,187	Resultado de ejercicios anteriores	2,657,883
TOTAL ACTIVO	<u>\$ 15,014,682</u>	Incremento por actualización del resultado de ejercicios ant.	61,969
		Resultado neto	68,257
		Otras partidas de resultado integral acumuladas	(1,095) 2,909,549
		Participación no controladora	16
		TOTAL CAPITAL CONTABLE	<u>3,304,703</u>
		TOTAL PASIVO Y CAPITAL CONTABLE	<u>\$ 15,014,682</u>

CUENTAS DE ORDEN

Bienes en administración	\$ 0
Intereses devengados no cobrados derivadas de operaciones de arrendamiento operativo	80,985
Intereses devengados no cobrados derivados de la cartera de crédito vencida	58,731
Colaterales recibidos (Garantías)	12,808,999
Líneas de crédito otorgadas no utilizadas	5,248,010
Otras Cuentas de Orden	20,040
Cuentas fiscales	3,178,449

El saldo histórico del capital social es de \$242,504

"El presente balance general consolidado, se formuló de conformidad con los criterios de contabilidad para las Instituciones de Crédito, emitidos por la Comisión Nacional Bancaria y de Valores, con fundamento en lo dispuesto por los artículos 99, 101 y 102 de la Ley de Instituciones de Crédito, de observancia general y obligatoria, aplicados de manera consistente, encontrándose reflejadas las operaciones efectuadas por la Institución hasta la fecha arriba mencionada, las cuales se realizaron y valoraron con apego a sanas prácticas bancarias y a las disposiciones legales y administrativas aplicables."

"El presente balance general consolidado fue aprobado por el consejo de administración bajo la responsabilidad de los directivos que lo suscriben."

José A. Chacón Pérez
Presidente Ejecutivo

Rafael M. Martínez Vila
Director de Finanzas y Administración

Jorge Campos Bedolla
Subdirector de Contraloría

Claudia Montiel Olivares
Gerente de Contabilidad


Nancy H. Trajo González
Gerente de Control Interno

AV. EJERCITO NACIONAL 904 PISO 11 COL. PALMAS POLANCO C. P. 11560 MEXICO, D. F.
ESTADO DE RESULTADOS CONSOLIDADO DEL 1o. ENERO AL 31 DE MARZO DE 2018.
(Cifras en miles de pesos)

INGRESOS POR INTERESES		\$ 387,769
GASTOS POR INTERESES		(229,040)
MARGEN FINANCIERO		158,729
ESTIMACIÓN PREVENTIVA PARA RIESGOS CREDITICIOS		(47,483)
MARGEN FINANCIERO AJUSTADO POR RIESGOS CREDITICIOS		111,246
COMISIONES Y TARIFAS COBRADAS	42,850	
COMISIONES Y TARIFAS PAGADAS	(3,622)	
RESULTADOS POR INTERMEDIACIÓN	(10,060)	
RESULTADO POR ARRENDAMIENTO OPERATIVO	29,927	
OTROS INGRESOS (EGRESOS) DE LA OPERACIÓN	(3,122)	
GASTOS DE ADMINISTRACIÓN	(68,783)	(12,810)
RESULTADO ANTES DE IMPUESTOS A LA UTILIDAD		98,436
IMPUESTOS A LA UTILIDAD CAUSADOS	(29,531)	
IMPUESTOS A LA UTILIDAD DIFERIDOS (NETOS)	(647)	(30,178)
RESULTADO CONSOLIDADO		68,258
PARTICIPACIÓN NO CONTROLADORA		(1)
RESULTADO NETO		\$ 68,257

"El presente estado consolidado de resultados se formuló de conformidad con los criterios de contabilidad para las Instituciones de Crédito, emitidos por la Comisión Nacional Bancaria y de Valores, con fundamento en lo dispuesto por los Artículos 99, 101 y 102 de la Ley de Instituciones de Crédito, de observancia general y obligatoria, aplicados de manera consistente, encontrándose reflejados todos los ingresos y egresos derivados de las operaciones efectuadas por la institución durante el período arriba mencionado, las cuales se realizaron y valoraron con apego a sanas prácticas bancarias y a las disposiciones legales y administrativas aplicables."


"El presente estado consolidado de resultados fue aprobado por el consejo de administración bajo la responsabilidad de los directivos que lo suscriben."



Jose A. Chacón Pérez
Presidente Ejecutivo



Borsei M. Martínez Vela
Director de Finanzas y Administración



Jorge Campos Pedolla
Subdirector de Contraloría



Claudia I. Montiel Olivares
Gerente de Contabilidad




Nancy H. Tjejo González
Gerente de Control Interno

(Cifras en miles de pesos)

CONCEPTO	CAPITAL CONTRIBUIDO			CAPITAL GANADO			Remediones de beneficios a empleados	Total	Participación no controladora	Total capital contable
	Capital Social	Aportaciones para futuros aumentos de capital	Prima en venta de acciones	Reservas de capital	Resultado de ejercicios anteriores	Resultado neto				
Saldo al 31 de diciembre de 2017	283,177	0	111,961	127,535	2,236,413	483,409	(1,095)	3,236,430	15	3,236,445
MOVIMIENTOS INHERENTES A LAS DECISIONES DE LOS ACCIONISTAS										
Traspaso del resultado neto a resultado de ejercicios anteriores					483,409	(483,409)		0		0
Total	0	0	0	0	483,409	(483,409)	0	0	0	0
MOVIMIENTOS INHERENTES AL RECONOCIMIENTO DE LA UTILIDAD INTEGRAL										
Resultado neto						68,257		68,257	1	68,258
Otras partidas de resultado integral						0		0	1	68,258
Resultado integral						68,257		68,257	1	68,258
Total	0	0	0	0	0	68,257	0	68,257	1	68,258
Saldo al 31 de marzo de 2018	283,177	0	111,961	127,535	2,719,852	68,257	(1,095)	3,304,687	16	3,304,703

"El presente estado consolidado de variaciones en el capital contable, se formuló de conformidad con los criterios de consistencia para las sociedades financieras de objeto múltiple reguladas, emitidos por la Comisión Nacional Bancaria y de Valores, con fundamento en los artículos 98, 101 y 103 de la Ley de Instituciones de Crédito, de observancia general y obligatoria, aplicados de manera consistente, encareciendo y reflejados todas las operaciones efectuadas por la Sociedad hasta las fechas arriba mencionadas, las cuales se realizaron y valoraron con apego a unas prácticas bancarias y a las disposiciones legales y administrativas aplicables".


"El presente estado consolidado de variaciones en el capital contable, fue aprobado por el consejo de administración bajo la responsabilidad de los directivos que lo suscriben."


José A. Charón Pérez
Presidente Ejecutivo


Jaci M. Martínez Villa
Directora de Finanzas y Administración


Jorge Campos Bedolla
Subdirector de Contraloría


Claudia I. Martínez Olvera
Gerente de Contabilidad


Nancy H. Trejo González
Gerente de Control Interno

AV. EJERCITO NACIONAL 904 PISO 11 COL. PALMAS POLANCO C. P. 11560 MEXICO, D. F.

ESTADO CONSOLIDADO DE FLUJOS DE EFECTIVO
DEL 01 DE ENERO AL 31 DE MARZO DE 2018
(Cifras en miles de pesos)

Actividades de operación	\$ 68,257
Utilidad del ejercicio	
Ajustes que no requirieron el uso de efectivo para conciliar la (pérdida) utilidad antes de impuestos a los flujos de efectivo de actividades de	
Depreciaciones y amortizaciones	92,213
Provisiones	851,574
Incremento en participación no controladora	1
Impuestos a la utilidad causados y diferidos	30,177
Flujos netos de efectivo utilizados en actividades de operación antes de los cambios en el capital de trabajo y provisiones	1,042,222
Cambios en activos y pasivos de operación:	
Cambio en inversiones en valores	(479)
Cambio en deudores por reporte	144,751
Cambio en derivados (activo)	5,730
Cambio en cartera de crédito (neto)	241,336
Cambio en bienes adjudicados (neto)	10,814
Cambio en equipo destinado al arrendamiento	(157,839)
Cambio en otros activos operativos	(95,692)
Cambio en pasivos bursátiles	(199,811)
Cambio en préstamos bancarios y de otros organismos	(127,512)
Cambio en otros pasivos operativos	(804,936)
Flujos netos de efectivo generados por actividades de operación	58,584
Actividades de inversión	
Flujos netos de efectivo utilizados en actividades de inversión	(2,015)
Actividades de financiamiento	
Flujos netos de efectivo generados por actividades de financiamiento	0
Incremento de efectivo y equivalentes de efectivo	56,569
Efectivo y equivalentes de efectivo al inicio del periodo	150,804
Efectivo y equivalentes de efectivo al final del periodo	\$ 207,373

"El presente estado consolidado de flujos de efectivo, se formuló de conformidad con los criterios de contabilidad para las sociedades financieras de objeto múltiple reguladas, emitidos por la Comisión Nacional Bancaria y de Valores, con fundamento en los artículos 99, 101 y 102 de la Ley de Instituciones de Crédito, de observancia general y obligatoria, aplicados de manera consistente, encontrándose reflejadas todas las operaciones efectuadas por la Sociedad hasta las fechas arriba mencionadas, las cuales se realizaron y valoraron con apego a sanas prácticas bancarias y a las disposiciones legales y administrativas aplicables".

"El presente estado consolidado de flujos de efectivo, fue aprobado por el consejo de administración bajo la responsabilidad de los directivos que lo suscriben."

				
José A. Chacón Pérez Presidente Ejecutivo	Rafael M. Martínez Vilas Director de Finanzas y Administración	Jorge Campos Bedolla Subdirector de Contraloría	Claudia I. Montiel Olivares Gerente de Contabilidad	Nancy H. Trejo González Gerente de Control Interno